

EI 30
Sp. = 60 mm

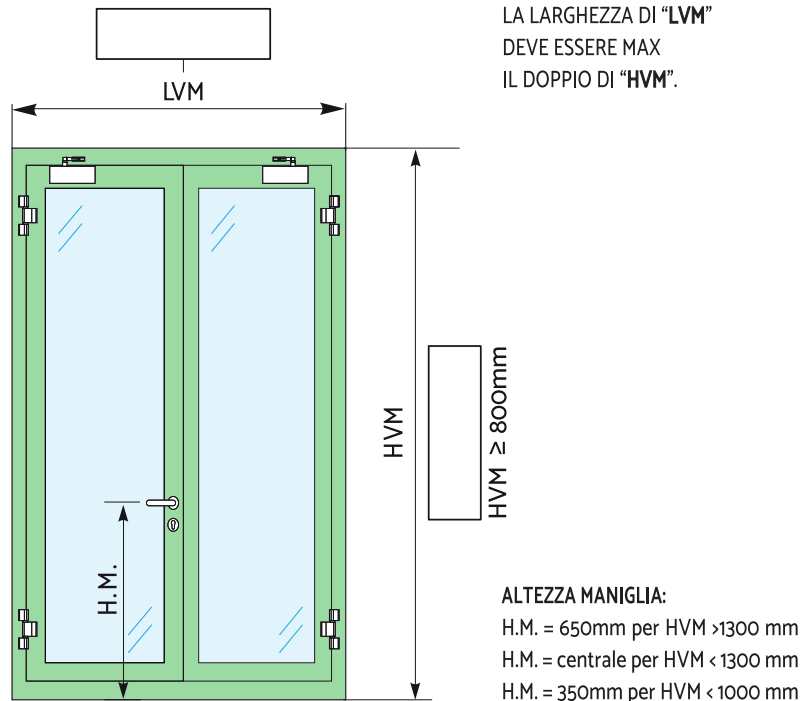
EI 60
Sp. = 60 mm

EI 90
Sp. = 80 mm

EI 120
Sp. = 80 mm

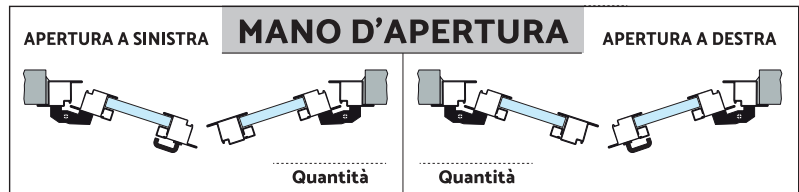
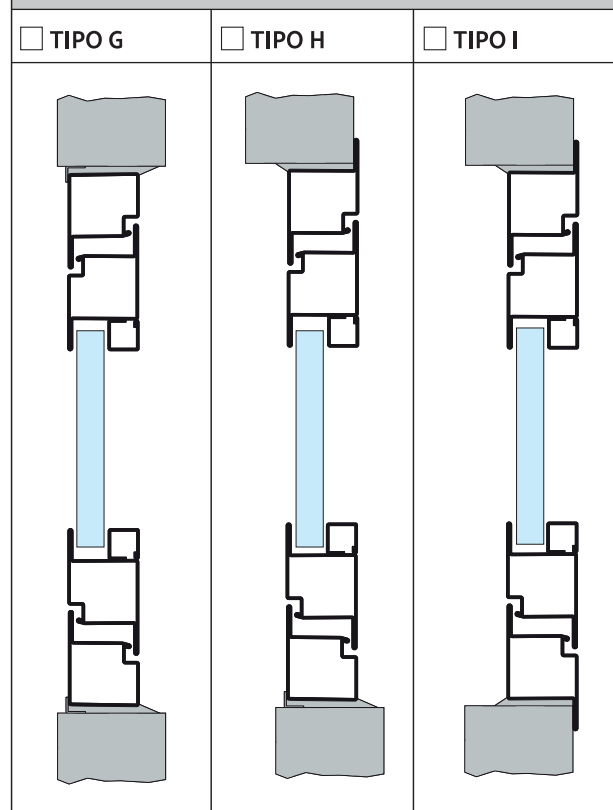
Cliente **Rif. ordine / Offerta** **Data**

Tipologia **Ubicazione** **Quantità**

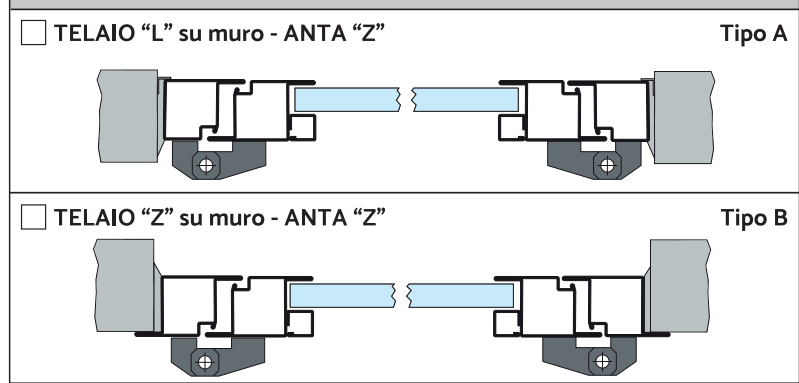


NEL CASO IL SERRAMENTO SIA COMPLESSO, COMPILARE ANCHE LA RELATIVA SCHEDA DELLE PARTI RICHIESTE.

TIPOLOGIE DI TELAIO



ANTA-TELAIO



TIPOLOGIE DI FISSAGGIO

- FORI PER ANCORAGGIO SU CONTROTELAIO
- FORI PER ANCORAGGIO CON TASSELLI

ACCESSORI

- 1/2 MANIGLIA, 1/2 CILINDRO LATO A TIRARE
- COPRIFILI ANGOLARI 20x40
- FINITURA RAL
-
-
-

NOTE:

.....

.....

.....

.....

Timbro e firma per accettazione

EI 30
Sp. = 60 mm

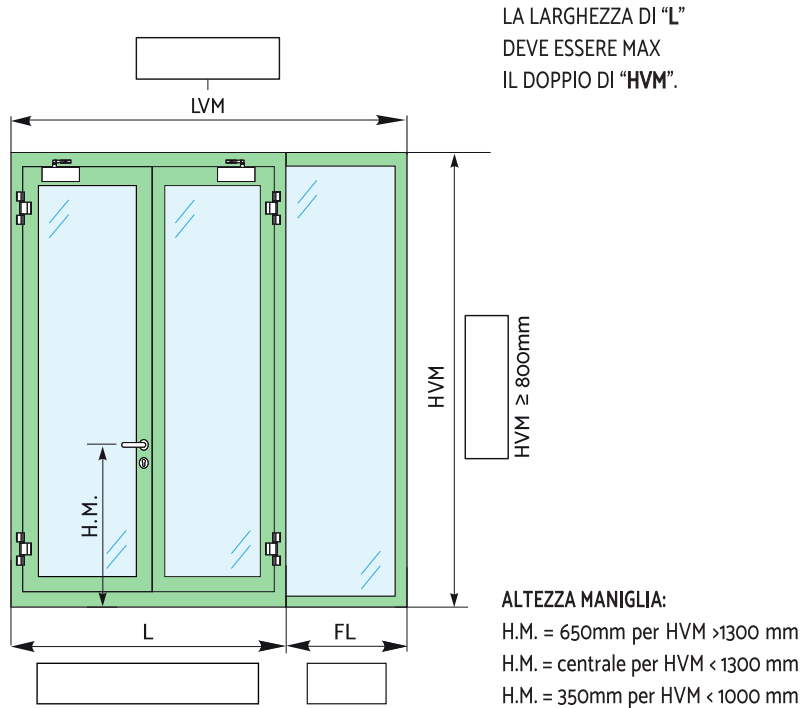
EI 60
Sp. = 60 mm

EI 90
Sp. = 80 mm

EI 120
Sp. = 80 mm


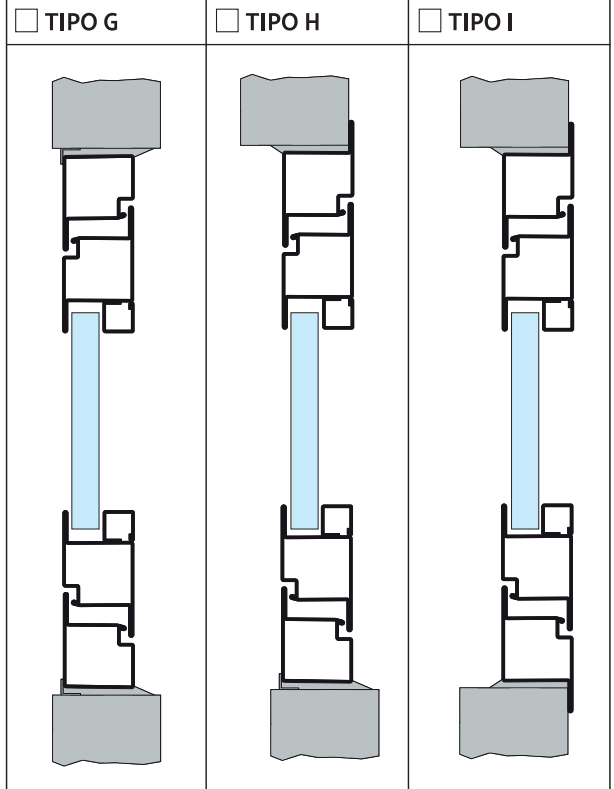
Cliente **Rif. ordine / Offerta** **Data**

Tipologia **Ubicazione** **Quantità**

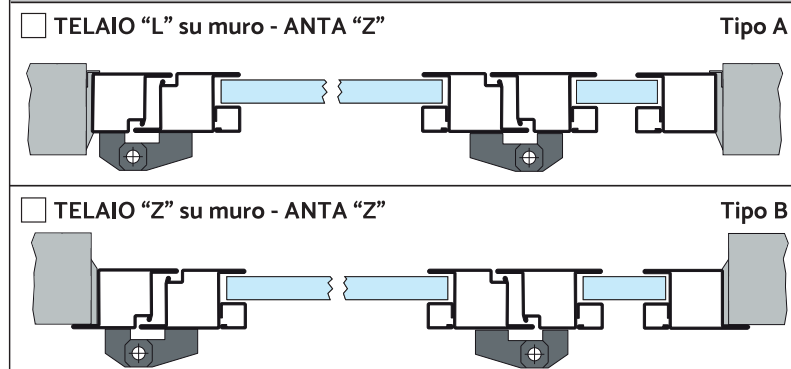


NEL CASO IL SERRAMENTO SIA COMPLESSO, COMPILARE ANCHE LA RELATIVA SCHEDA DELLE PARTI RICHIESTE.

TIPOLOGIE DI TELAIO



ANTA-TELAIO



TIPOLOGIE DI FISSAGGIO

- FORI PER ANCORAGGIO SU CONTROTELAIO
 FORI PER ANCORAGGIO CON TASSELLI

ACCESSORI

- 1/2 MANIGLIA, 1/2 CILINDRO LATO A TIRARE
 COPRIFILI ANGOLARI 20x40
 FINITURA RAL

NOTE:

.....

.....

.....

.....

Timbro e firma per accettazione

EI 30
Sp. = 60 mm

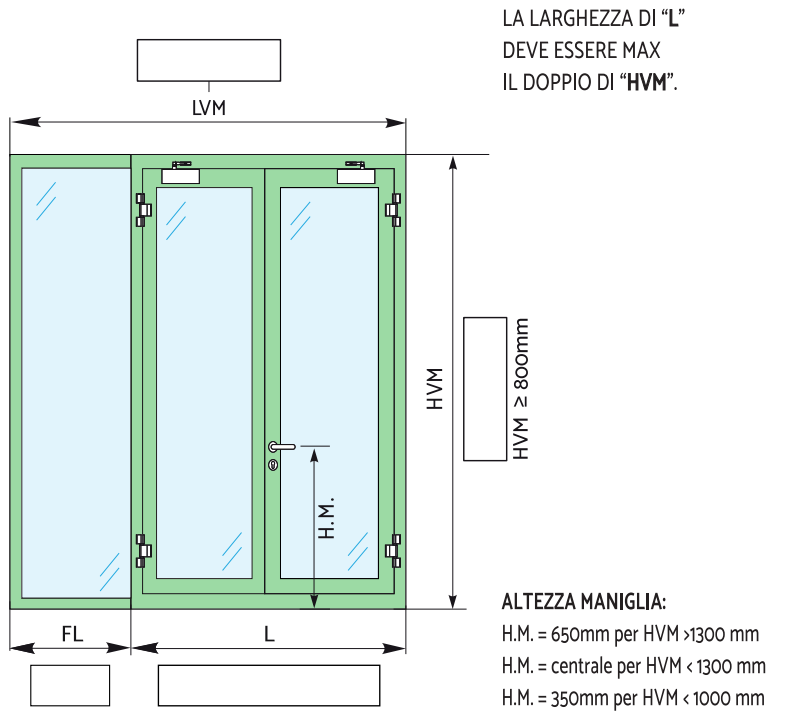
EI 60
Sp. = 60 mm

EI 90
Sp. = 80 mm

EI 120
Sp. = 80 mm

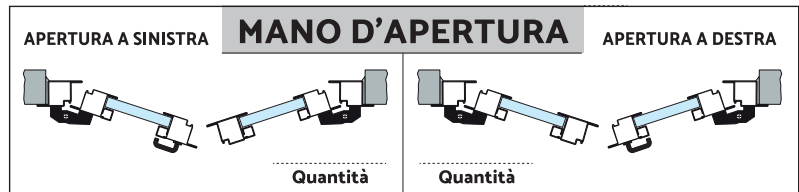
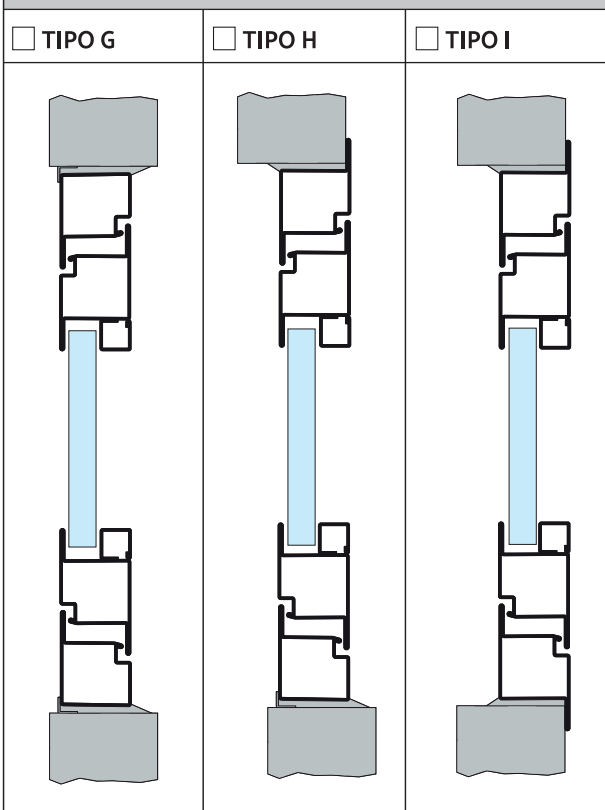
Cliente **Rif. ordine / Offerta** **Data**

Tipologia **Ubicazione** **Quantità**

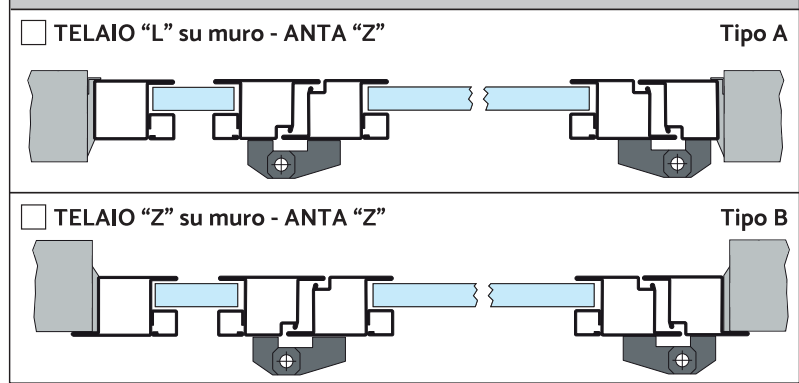


NEL CASO IL SERRAMENTO SIA COMPLESSO, COMPILARE ANCHE LA RELATIVA SCHEDA DELLE PARTI RICHIESTE.

TIPOLOGIE DI TELAIO



ANTA-TELAIO



TIPOLOGIE DI FISSAGGIO

- FORI PER ANCORAGGIO SU CONTROTELAIO
- FORI PER ANCORAGGIO CON TASSELLI

ACCESSORI

- 1/2 MANIGLIA, 1/2 CILINDRO LATO A TIRARE
- COPRIFILI ANGOLARI 20x40
- FINITURA RAL
-
-
-

NOTE:

.....

.....

.....

.....

Timbro e firma per accettazione

EI 30
Sp. = 60 mm

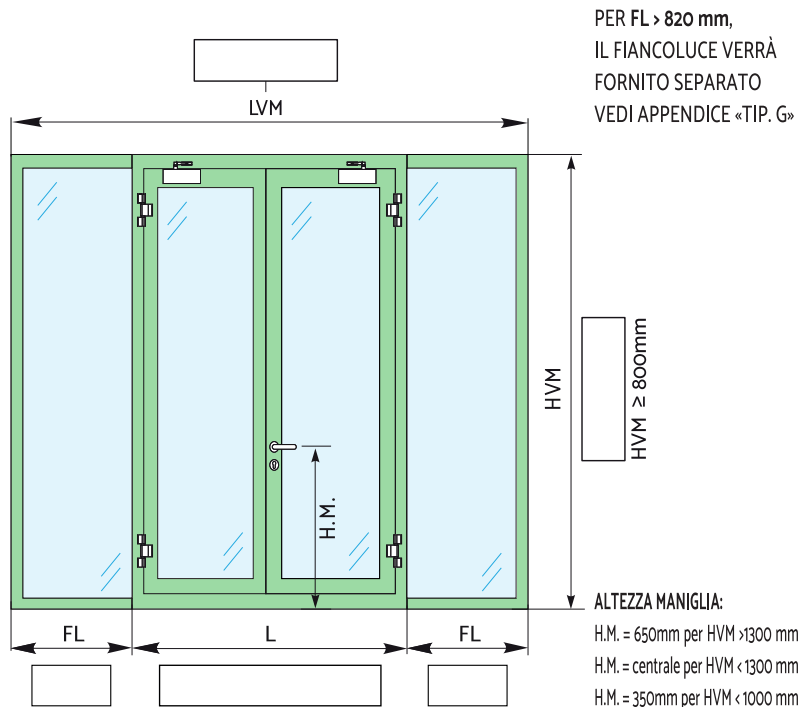
EI 60
Sp. = 60 mm

EI 90
Sp. = 80 mm

EI 120
Sp. = 80 mm

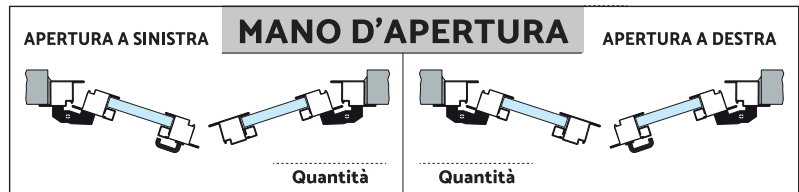
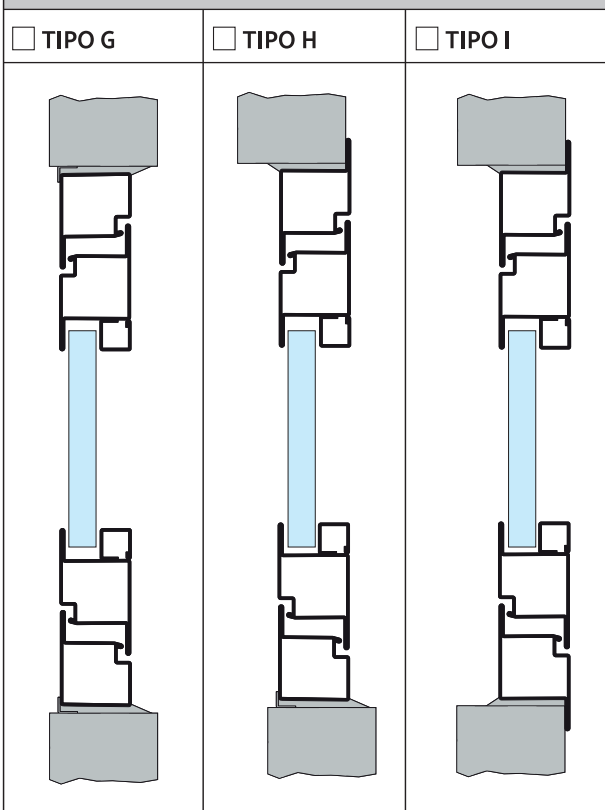
Cliente **Rif. ordine / Offerta** **Data**

Tipologia **Ubicazione** **Quantità**

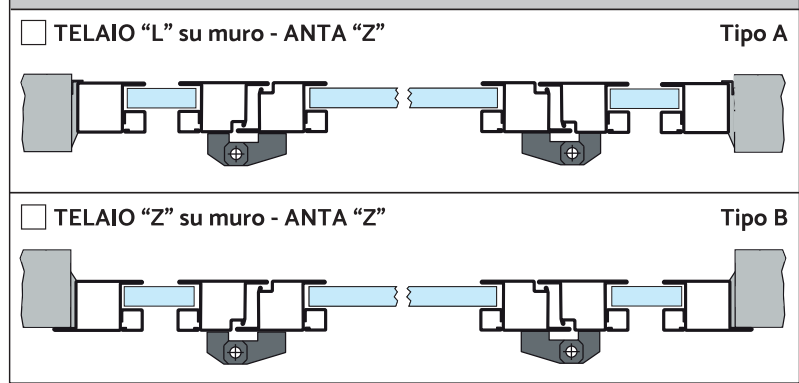


NEL CASO IL SERRAMENTO SIA COMPLESSO, COMPILARE ANCHE LA RELATIVA SCHEDA DELLE PARTI RICHIESTE.

TIPOLOGIE DI TELAIO



ANTA-TELAIO



TIPOLOGIE DI FISSAGGIO

- FORI PER ANCORAGGIO SU CONTROTELAIO
- FORI PER ANCORAGGIO CON TASSELLI

ACCESSORI

- 1/2 MANIGLIA, 1/2 CILINDRO LATO A TIRARE
- COPRIFILI ANGOLARI 20x40
- FINITURA RAL
-
-
-

NOTE:

.....

.....

.....

.....

Timbro e firma per accettazione

EI 30
Sp. = 60 mm

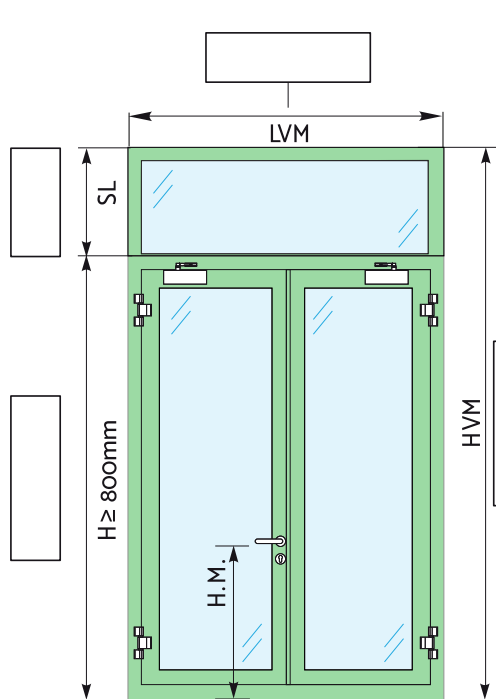
EI 60
Sp. = 60 mm

EI 90
Sp. = 80 mm

EI 120
Sp. = 80 mm

Cliente **Rif. ordine / Offerta** **Data**

Tipologia **Ubicazione** **Quantità**

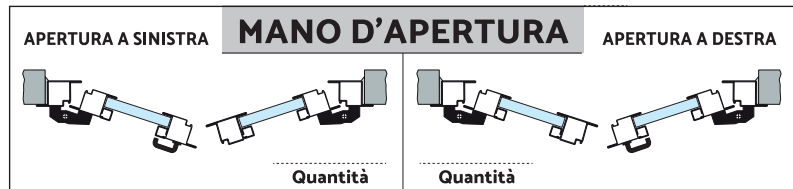
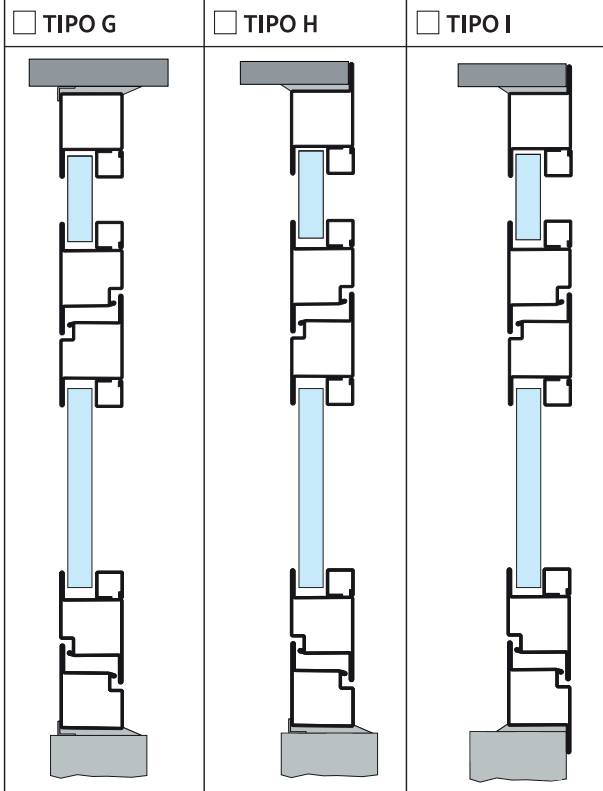


LA LARGHEZZA DI "LVM"
DEVE ESSERE MAX
IL DOPIO DI "HVM".

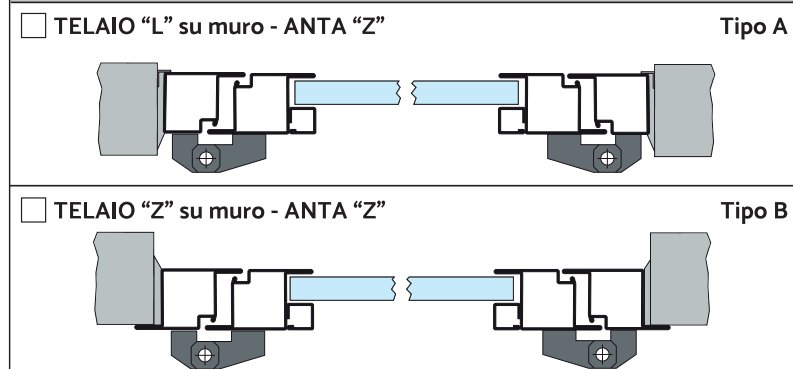
ALTEZZA MANIGLIA:
 H.M. = 650mm per HVM >1300 mm
 H.M. = centrale per HVM < 1300 mm
 H.M. = 350mm per HVM < 1000 mm

NEL CASO IL SERRAMENTO SIA COMPLESSO, COMPILARE ANCHE LA RELATIVA SCHEDA DELLE PARTI RICHIESTE.

TIPOLOGIE DI TELAIO



ANTA-TELAIO



TIPOLOGIE DI FISSAGGIO

- FORI PER ANCORAGGIO SU CONTROTELAIO
- FORI PER ANCORAGGIO CON TASSELLI

ACCESSORI

- 1/2 MANIGLIA, 1/2 CILINDRO LATO A TIRARE
- COPRIFILI ANGOLARI 20x40
- FINITURA RAL
-
-
-

NOTE:

.....

.....

.....

.....

Timbro e firma per accettazione