

EI 30
Sp. = 75 mm

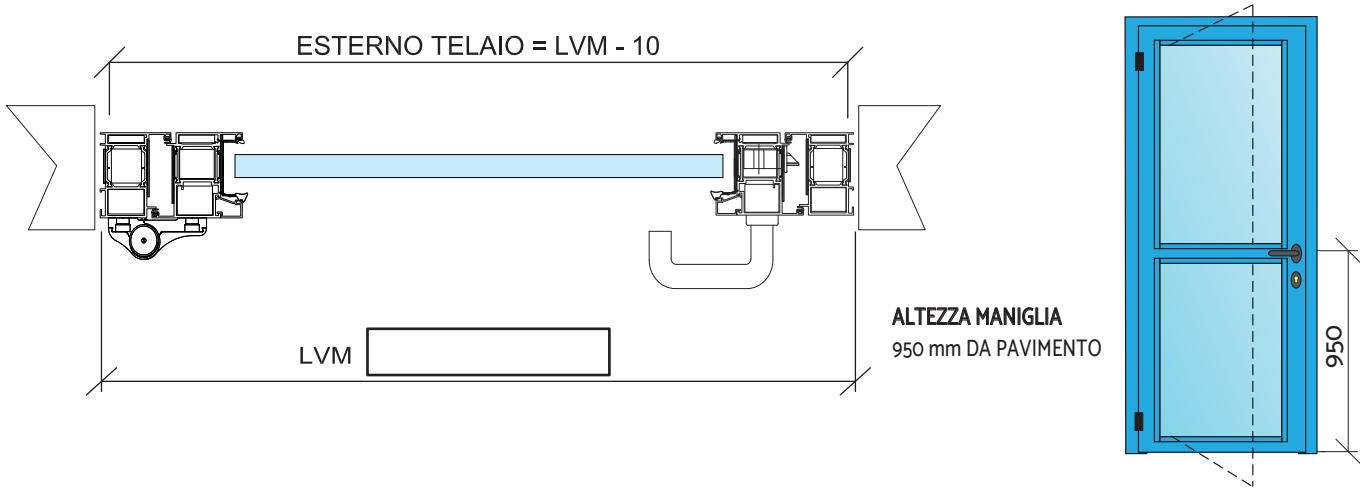
EI 60
Sp. = 75 mm

EI 90
Sp. = 89 mm

EI 120
Sp. = 89 mm

Cliente Rif. ordine Data

DEFINIZIONE DELLA MISURA PORTA

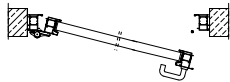


TIRA SINISTRA

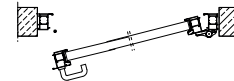
MANO D'APERTURA

TIRA DESTRA

Barrare la casella del tipo richiesto

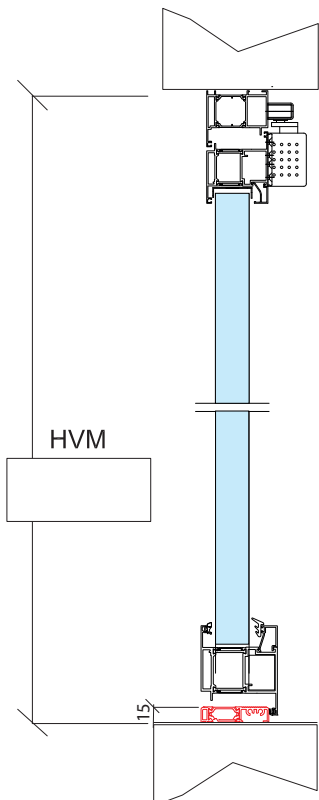


Quantità



Quantità

FERMAVETRI DAL "LATO A TIRARE"



**FORNITURA STANDARD CON
BATTUTA FISSA A PAVIMENTO,
ALTEZZA= 15 mm**

TIPOLOGIE DI FISSAGGIO

- FORI PER ANCORAGGIO SU CONTROTELAIO
- FORI PER ANCORAGGIO CON TASSELLI

FINITURE

- FINITURA DI SERIE - RAL 9010 LISCI OPAO
- ALTRA FINITURA RAL
-

ACCESSORI

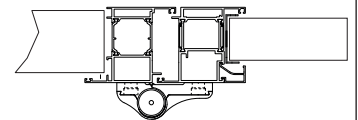
- MEZZA MANIGLIA (DI SERIE SE NON INDICATO ALTRO)
- COPRIFILI ANGOLARI 40X20 MM
- SENZA FASCIONE INTERMEDIO
- VETRI INCAMERATI
- VETRI CON PELLICOLA UV
-

VARIANTI NODO INFERIORE

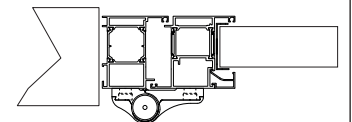
- SOGLIA MOBILE BASCULANTE
- TELAIO GIRATO SU 4 LATI

TELAIO

TELAIO "Z" - ANTA ZETA



TELAIO "L" - ANTA ZETA



Timbro e firma per accettazione

NOTE:

.....
.....